


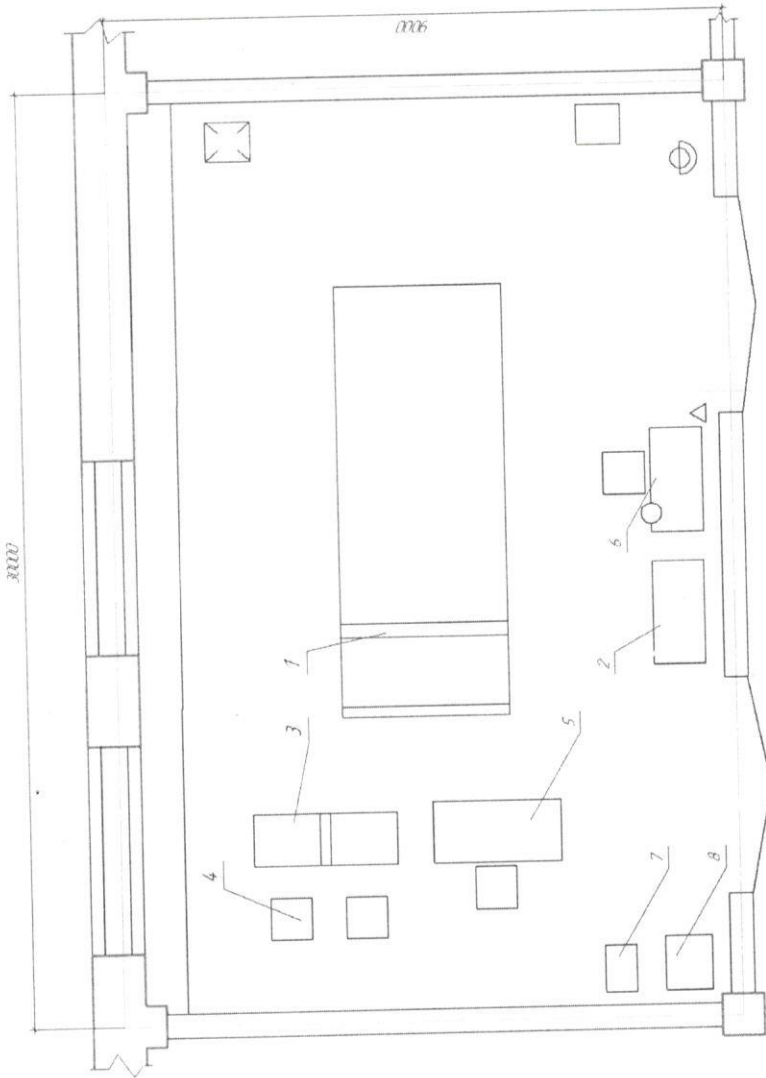


План застройки Модуль Б

Условные обозначения:

-  - Рабочее место
-  - Розетка
-  - Вентиляционный отсос
-  - Источник сжатого воздуха
-  - Огнетушитель
-  - Ларь



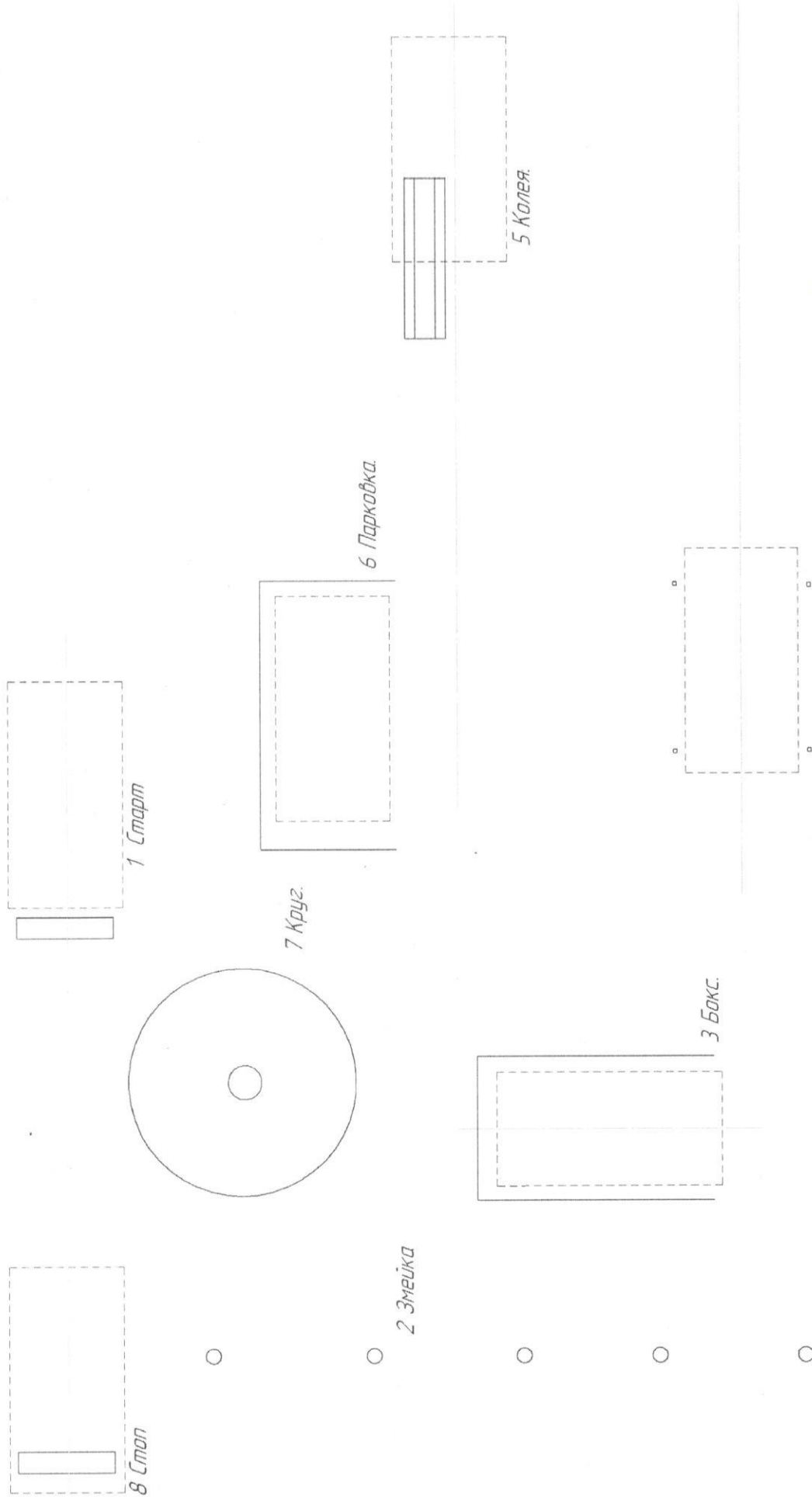
Позиция	Назначение	Место по карте	Температурный режим	Планировка
1	Аппаратный зал	1	1	1
2	Стул	2	2	2
3	Стул	3	3	3
4	Стул	4	4	4
5	Стул	5	5	5
6	Стул	6	6	6
7	Стул	7	7	7
8	Стул	8	8	8

ПЗ МБ ПЧ

План застройки
Модуль Б

КБ ПЧ КАТТ

План застройки Модуль В Скоростное маневрирование



ЛЗМ В ПУ		ЛП	ЛС	ЛД	ЛК	ЛВ	ЛГ	ЛД	ЛК	ЛВ	ЛГ
План застройки Модуль В											
ЛЗМ В ПУ											

4 Таннельные ворота

5 Коллея

6 Парковка

7 Круг

3 Бокс







1 Старт

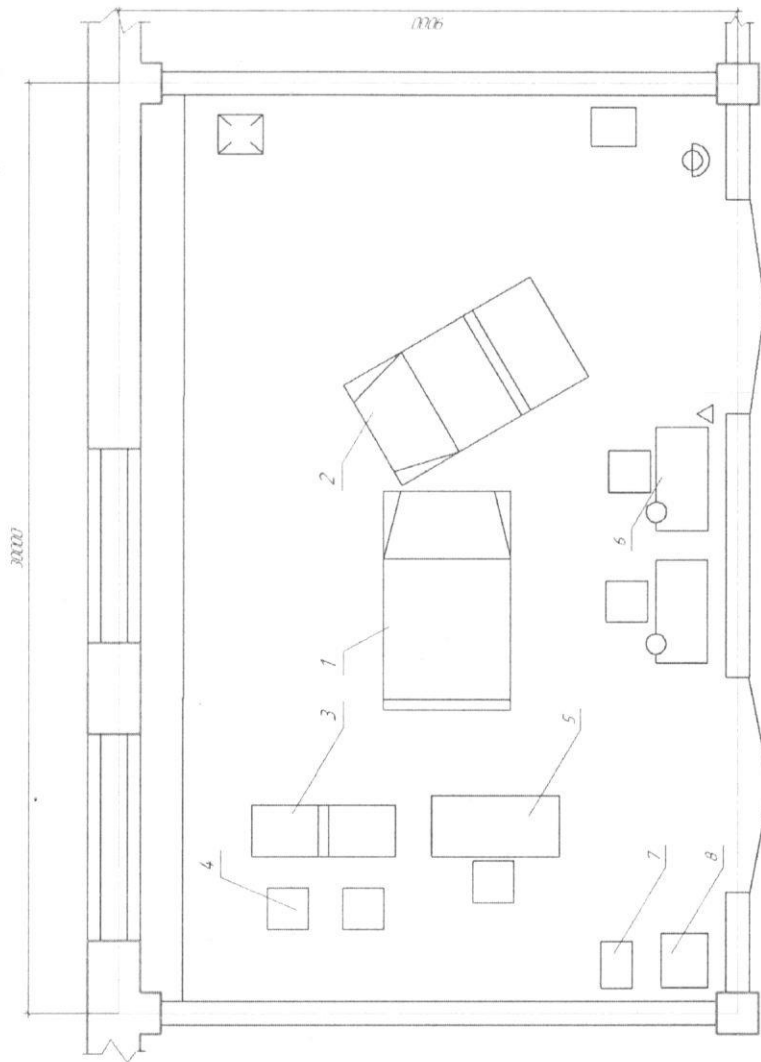
2 Змейка

8 Стоп

План застройки Модуль E

Условные обозначения:

-  - Рабочее место
-  - Розетка
-  - Вентиляционный отсос
-  - Источник сжатого воздуха
-  - Огнетушитель
-  - Ларь



Позиция	Наименование	Материал	Коллектор	Температура
1	Рабочее место	Металл	1	20
2	Рабочее место	Металл	1	20
3	Стол	Металл	1	20
4	Стол	Металл	1	20
5	Стол обеденный	Металл	1	20
6	Стол обеденный	Металл	1	20
7	Огнетушитель	Металл	1	20
8	Ларь	Металл	1	20

Итого: 8 позиций

ПЗ М Е ПЧ

Лист застройки
Модуль E

КБ ПЧ КАПТ